

Gamme véhicule léger



**Polyvalent. Léger. Moderne.
Toujours à porter de main.**

PA

Extincteur Delta 1 et 2 Kg
Poudre à "Pression Auxillaire".



Goupille de sécurité et
gachette incluses dans
une tête moderne DELTA et PSI.

PP

Extincteur poudre SP2, CPP1 et
PSI à "Pression Permanente".



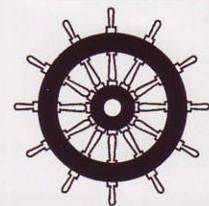
SP2 et CPP1 :
Robinetterie entièrement
en laiton.



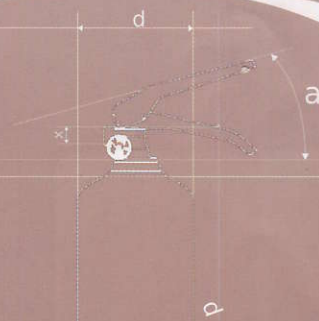
Manomètre de contrôle pour
les extincteurs CPP1, PSI et SP2.



Extincteur spécialement étudiés pour
les véhicules (voiture, vedette,
bateau de plaisance).
Certifié avec son support transport .



Tous les extincteurs sont
certifiés "marine division".



EN 3-7



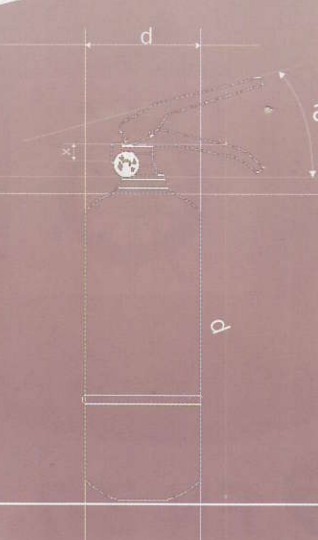
Extincteur à poudre 40 MAP



| | | |
|---------------------------------|---------------------|----------------|
| Type extincteur | CPP1 | 1Kg DELTA (P1) |
| N° de certification | EP1 044 570 | EP1 710 513 |
| Foyer A | 8A | 5A |
| Foyer B | 34B | 34B |
| Foyer C | OUI | OUI |
| Durée de fonctionnement | 7,1s | 8,6s |
| Agent extincteur | 1Kg poudre ABC | 1Kg poudre ABC |
| Agent propulseur | 15 bar azote à 20°C | 16g CO2 |
| Hauteur hors-tout | 330 mm | 325 mm |
| Diamètre extincteur | 85 mm | 86 mm |
| Certifié avec support transport | OUI | OUI |



| | | | |
|---------------------------------|----------------|---------------------|---------------------|
| Type extincteur | 2KG DELTA (P2) | SP2 | 2KG PSI |
| N° de certification | EP2 709 512 | EP2 042 534 | EP2 711 594 |
| Foyer A | 13A | 13A | 8A |
| Foyer B | 89B | 70B | 55B |
| Foyer C | OUI | OUI | OUI |
| Durée de fonctionnement | 10,5s | 11.2s | 11.3s |
| Agent extincteur | 2 Kg ABC | 2Kg ABC | 2Kg ABC |
| Agent propulseur | 28g CO2 | 15 bar azote à 20°C | 10 bar azote à 20°C |
| Hauteur hors-tout | 390 mm | 380 mm | 345 mm |
| Diamètre extincteur | 100 mm | 110 mm | 100 mm |
| Certifié avec support transport | OUI | OUI | OUI |



Votre distributeur régional: